



DRUTEX
WINDOWS DOORS SHUTTERS GATES



Kvalitet

Den senaste teknologin, de bästa materialen och kvalitetskontroll i varje steg av produktionen, tillsammans med egna testlaboratorier, garanterar högsta kvalitet.



Service

Professionell och snabb service är Drutex signum – ett företag som i många år har satt standarden för kundsupport både före och efter köpet.



Säkerhet

Dörrarna är utrustade med pålitliga beslag och lås som bidrar till trygg och säker användning.



Smart Home

Intelligent styrning av dörrar, fönster, fasadpersienner, fasadjalusier, myggnät, garageportar, grindar och belysning – direkt via din smartphone.

DRUTEX
WINDOWS DOORS SHUTTERS GATES



Official Partner of FC Bayern

Leszka Gierszewskiego 1, 77-100 Bytow
+48 59 822 91 01

— SINCE 1985 —

Informationen i detta marknadsmaterial är endast avsedd som allmän vägledning och illustration. Produktens specifikation bör alltid kontrolleras mot de tekniska uppgifter som anges av tillverkaren.



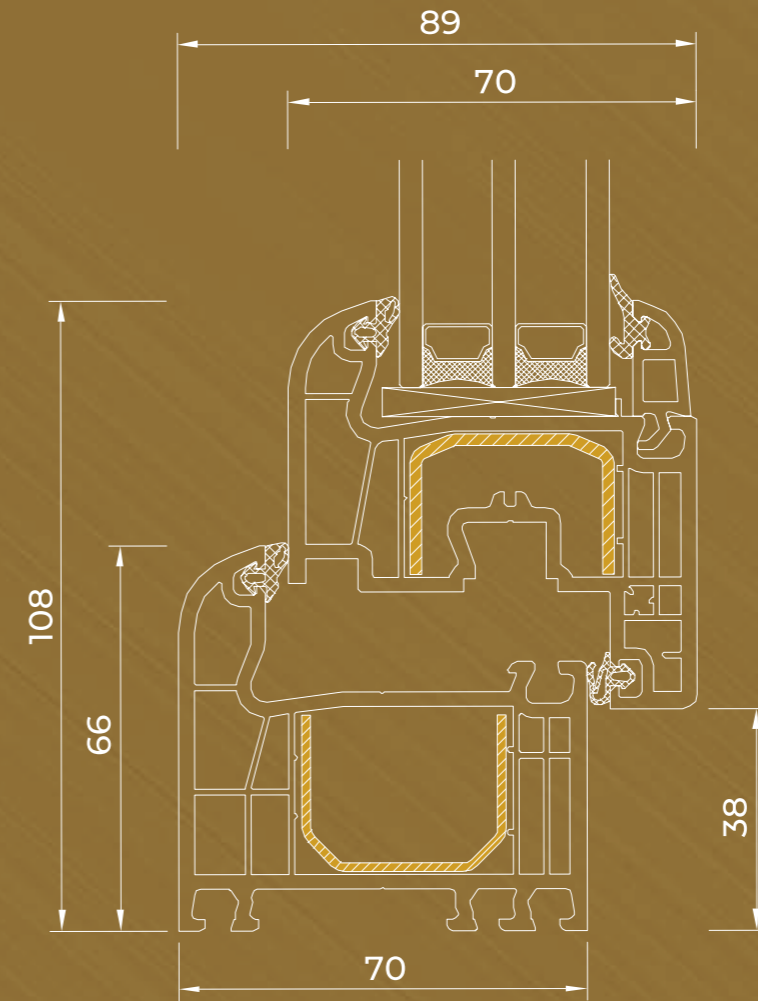
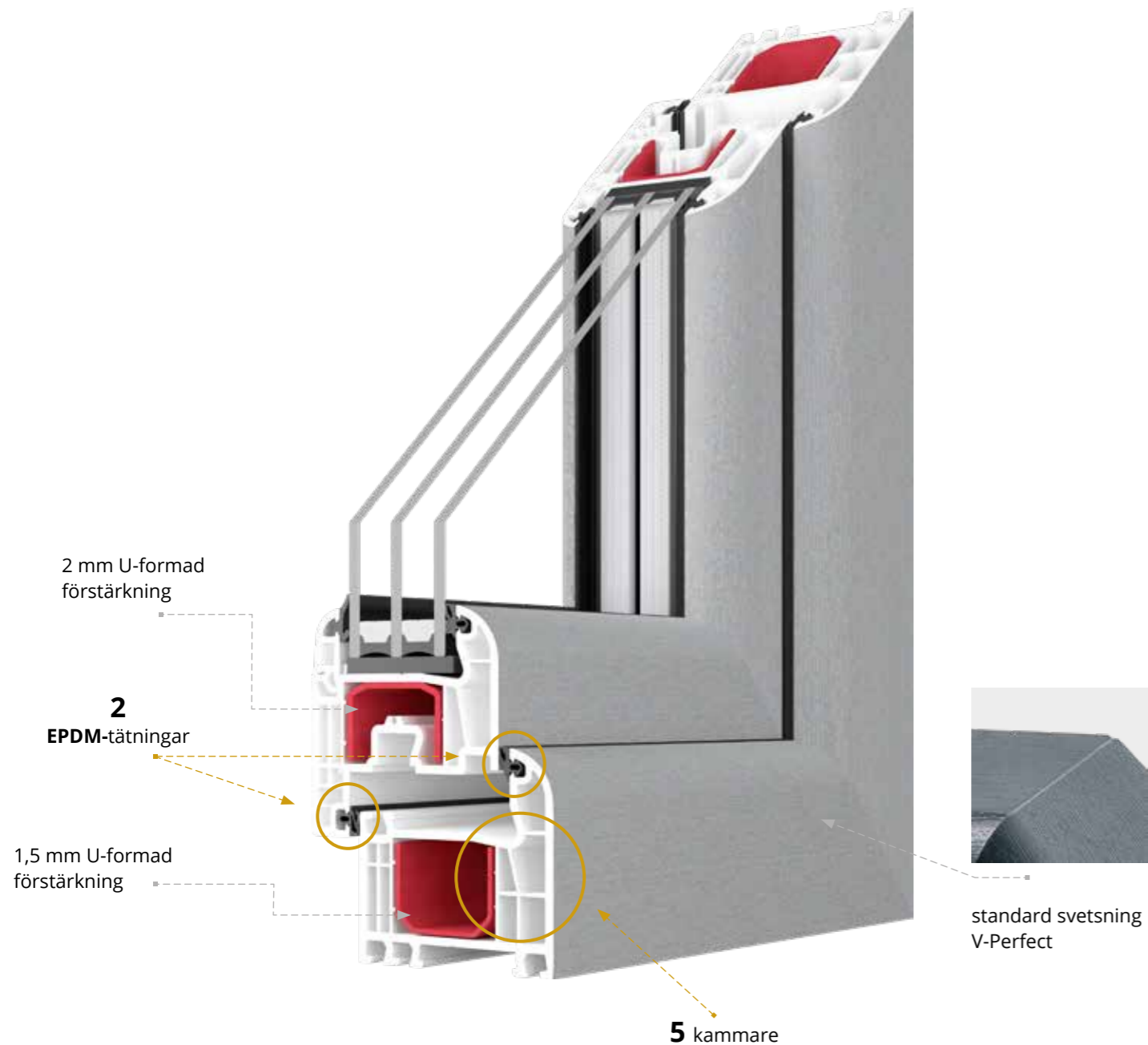
FÖNSTER PVC

SKAPADE MED PASSION
OCH ERFARENHET

ÅTERFÖRSÄLJARE

IGLO LIGHT

5-kammarprofil i primärmaterial, 70 mm byggdjup, med stålförstärkning placerad enligt eget system för ökad stabilitet. Profilhöjden är endast 108 mm och systemet kan utrustas med rörlig mittpost med centralt handtag.



- MACO-beslag med två inbrottssäkra beslag
- glaspaket fyllt med argon
- glaspaket i tjocklek 24-40 mm
- distansram i galvaniserat stål eller varmkant (Swisspacer Ultimate)
- mikroventilation
- aluminiumhandtag
- 2 EPDM-tätninglister, svarta eller grå, utvändigt och invändigt
- brett urval av PVC-folier
- båghiss med integrerad spärr som förhindrar felaktigt handtagsläge – anpassas efter fönstrets höjd
- tätninglist för nedre beslagsspår
- 1,5 mm stålförstärkning i karm och båge (2 mm i balkongdörrar) i U-profil
- standard svetsning V-Perfect
- båge – förstärkning i C-profil 2 mm (standard i fönster och balkongdörrar)

IGLO LIGHT

5
kammare

2
EPDM-tätninglister

70
byggdjup
/ mm /

1,24*

U-värde för Ug=1,1 W/(m²K)
2-GLASPAKET

* värde beräknat för referensfönster med 4/16/4th enligt beräkningsmetod

0,88*

Uw-värde för Ug=0,6 W/(m²K)
3-GLASPAKET

* värde beräknat för referensfönster med 4th/14/4/14/4th enligt beräkningsmetod

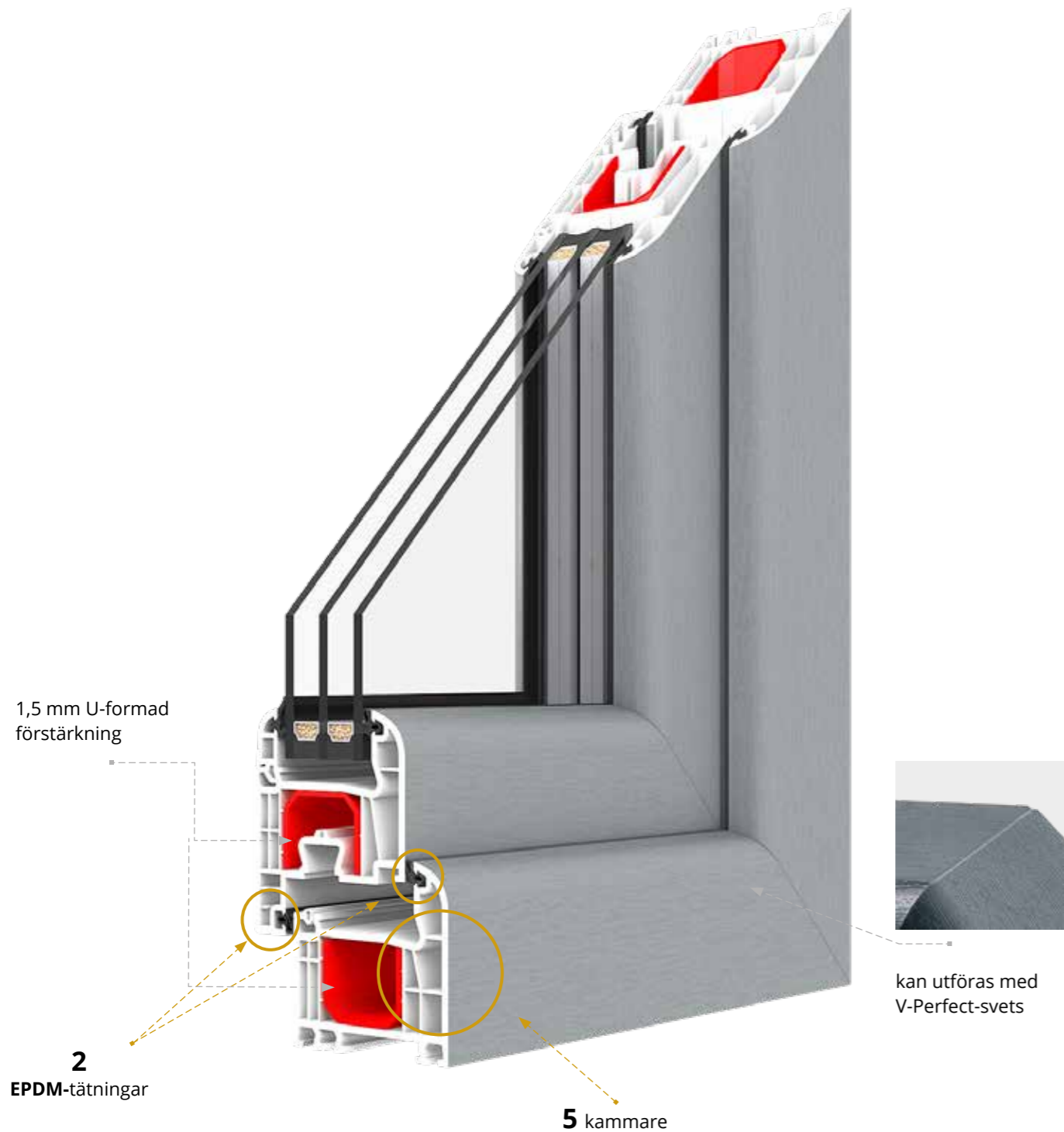
Profilklass

A

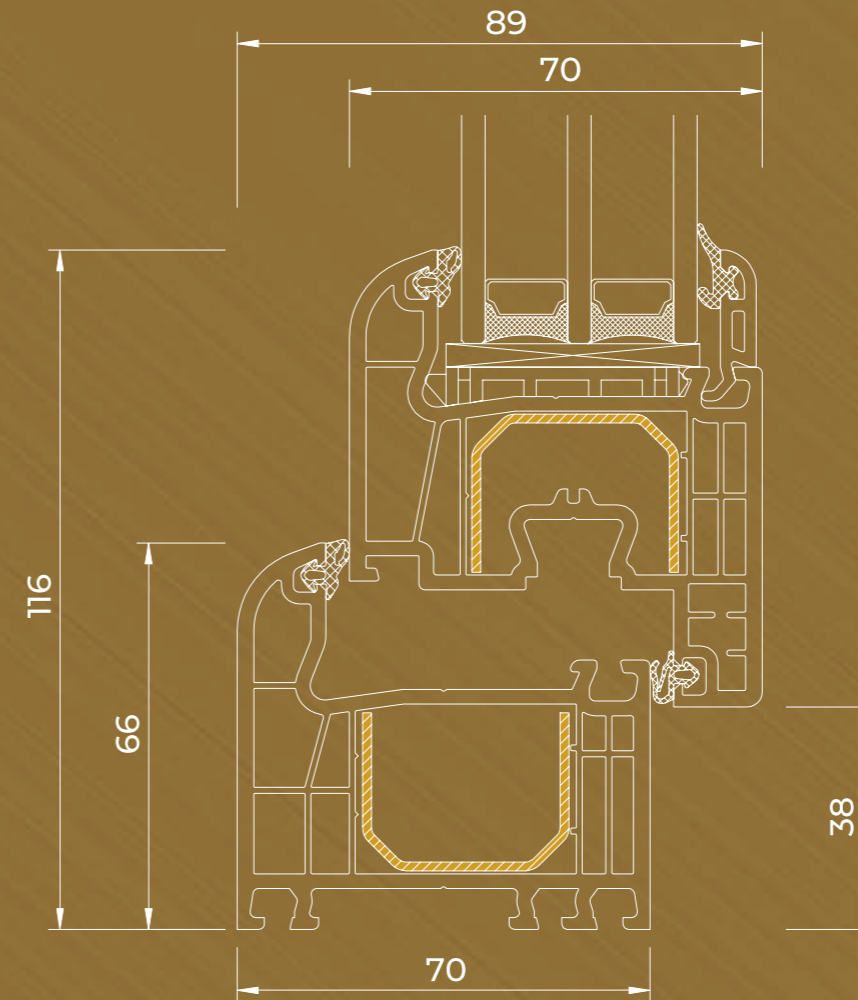
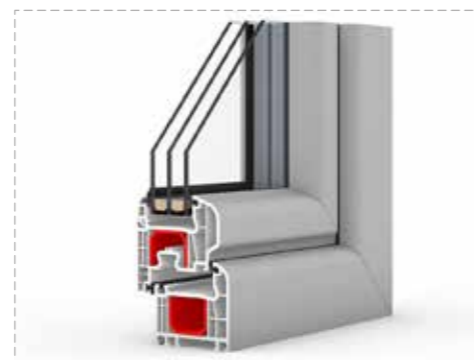


IGLO 5 CLASSIC

Profil med 5-kammars konstruktion och ett byggdjup på 70 mm. Båge och karm har stålförstärkning. Fönstret är utrustat med dubbla EPDM-tätninglistor – en utvändig och en invändig.



IGLO 5



- MACO-beslag med två inbrottssäkra beslag
- glaspaket fyllt med argon
- glaspaket i tjocklek 24-40 mm
- distansram i galvaniserat stål eller varmkant (Swisspacer Ultimate)
- mikroventilation
- aluminiumhandtag
- EPDM-tätninglistor runt om och vid glaset, svarta eller grå
- brett urval av PVC-folier
- vit profilkärna (brun och antracit som tillval)
- bågghiss med integrerad spärr som förhindrar felaktigt handtagsläge – anpassas efter fönstrets höjd
- tätninglist för nedre beslagsspår
- 1,5 mm stålförstärkning i karm och båge (2 mm i balkongdörrar) i U-profil

IGLO 5 CLASSIC

5
kammare

2
EPDM-tätninglistor

70
byggdjup
/ mm /

0,83*
U-värde för $U_g=0,6 \text{ W}/(\text{m}^2\text{K})$

* värde beräknat för referensfönster med 4th/14/4/14/4th enligt beräkningsmetod

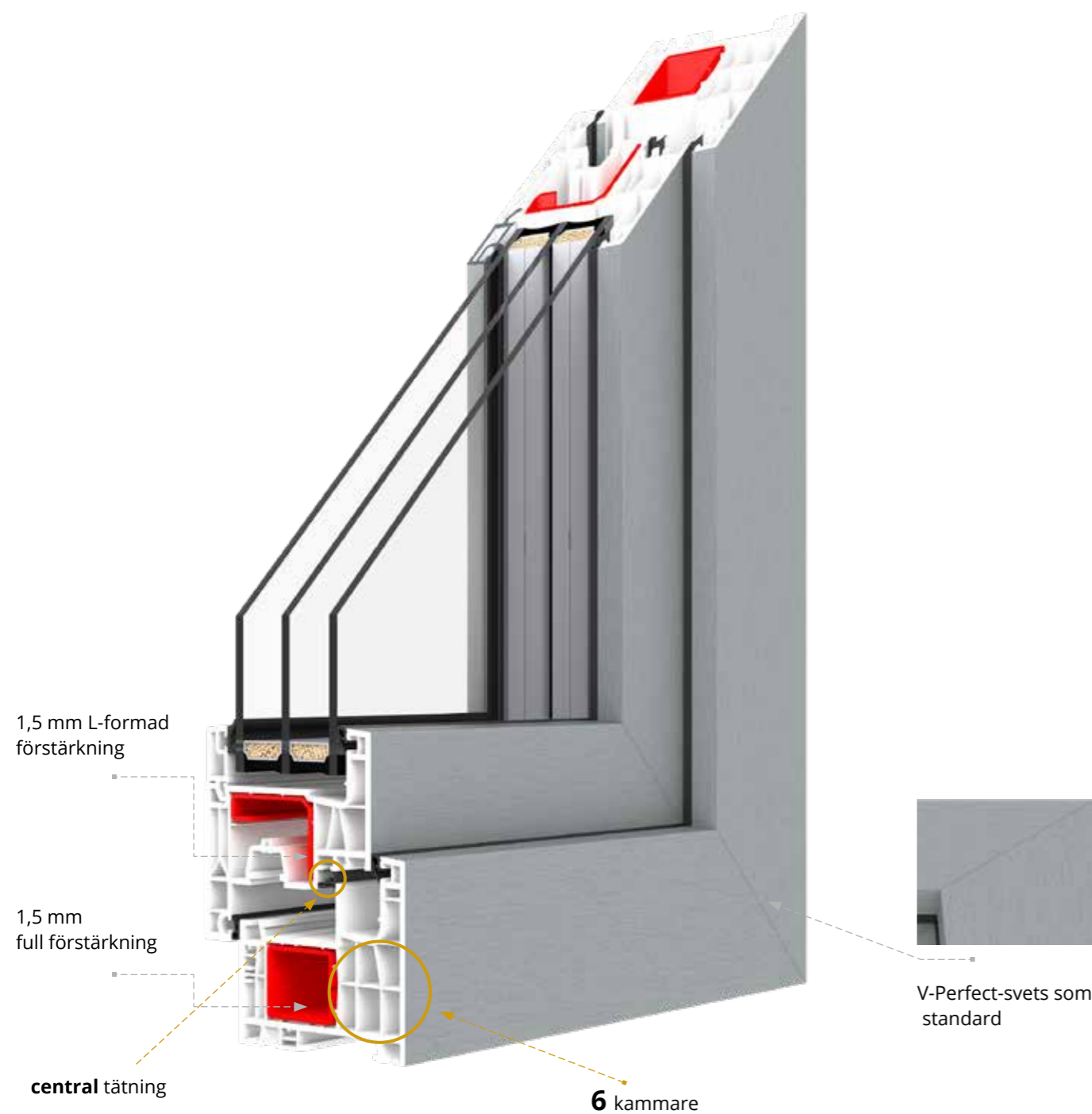
Profilklass

A



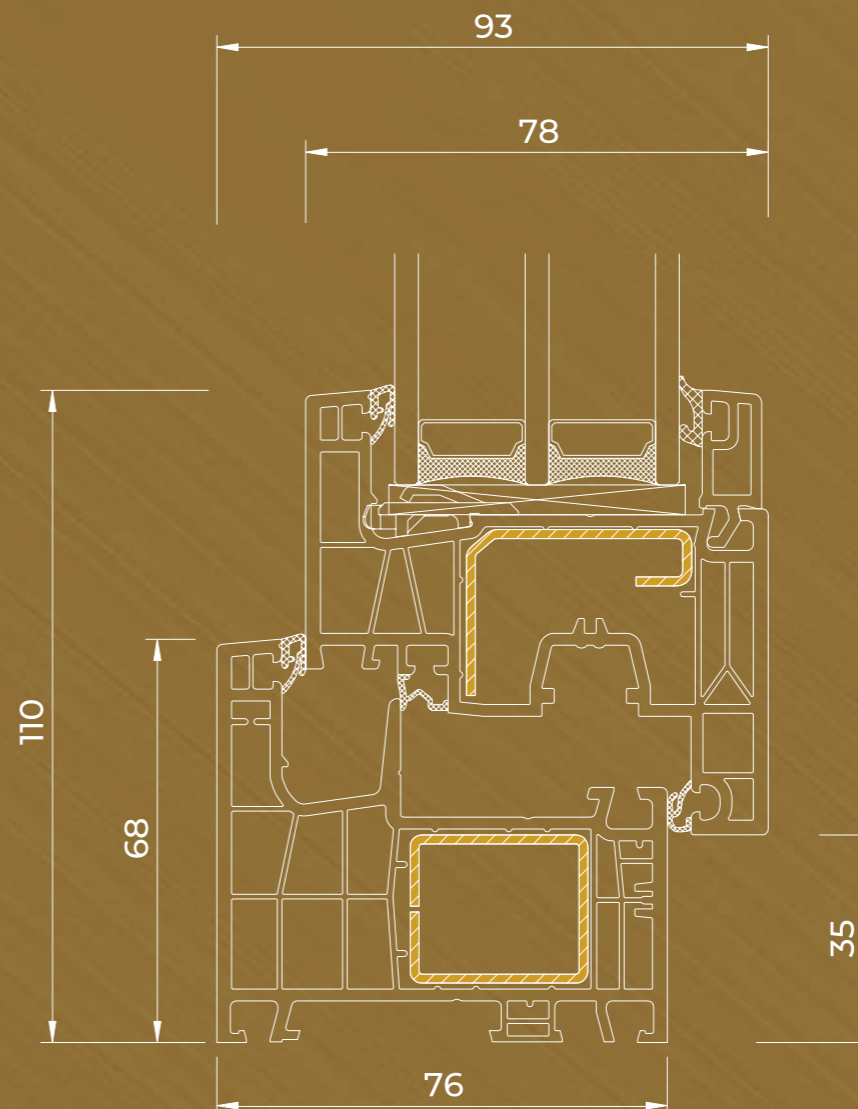
IDEAL NEO MD | aluplast®

Profil med 6-kammars konstruktion och ett byggdjup på 76 mm. Båge och karm har stålförstärkning. Fönstret är utrustat med trippelt EPDM-tätninglistor.



IDEAL NEO AD

2 tätninglistor svetsade i hörnen



- ROTO-beslag
- 4 inbrottssäkra beslag
- glaspaket i tjocklek 24-54 mm
- glaspaket fyllt med argon
- distansram i galvaniserat stål eller varmkant (Swisspacer Ultimate)
- mikroventilation
- aluminiumhandtag
- tätninglistor runt om och vid glaset, svarta eller grå
- brett urval av PVC-folier
- vit profilkärna (brun eller antracit valfritt)
- bågkass med integrerad spärr som förhindrar felaktigt handtagsslåge – anpassas efter fönstrets höjd
- tätninglist för nedre beslagsspår
- 1,5 mm stålförstärkning i karm och båge (2 mm i balkongdörrar)

IDEAL NEO MD

6
kammare

3
tätninglistor svetsade i hörnen

76
byggdjup
/ mm /

0,76*

U-värde för Ug=0,5 W/(m²K)

* värde beräknat för referensfönster med 4th/18/4/18/4th enligt beräkningsmetod

aluplast®
Profilklass

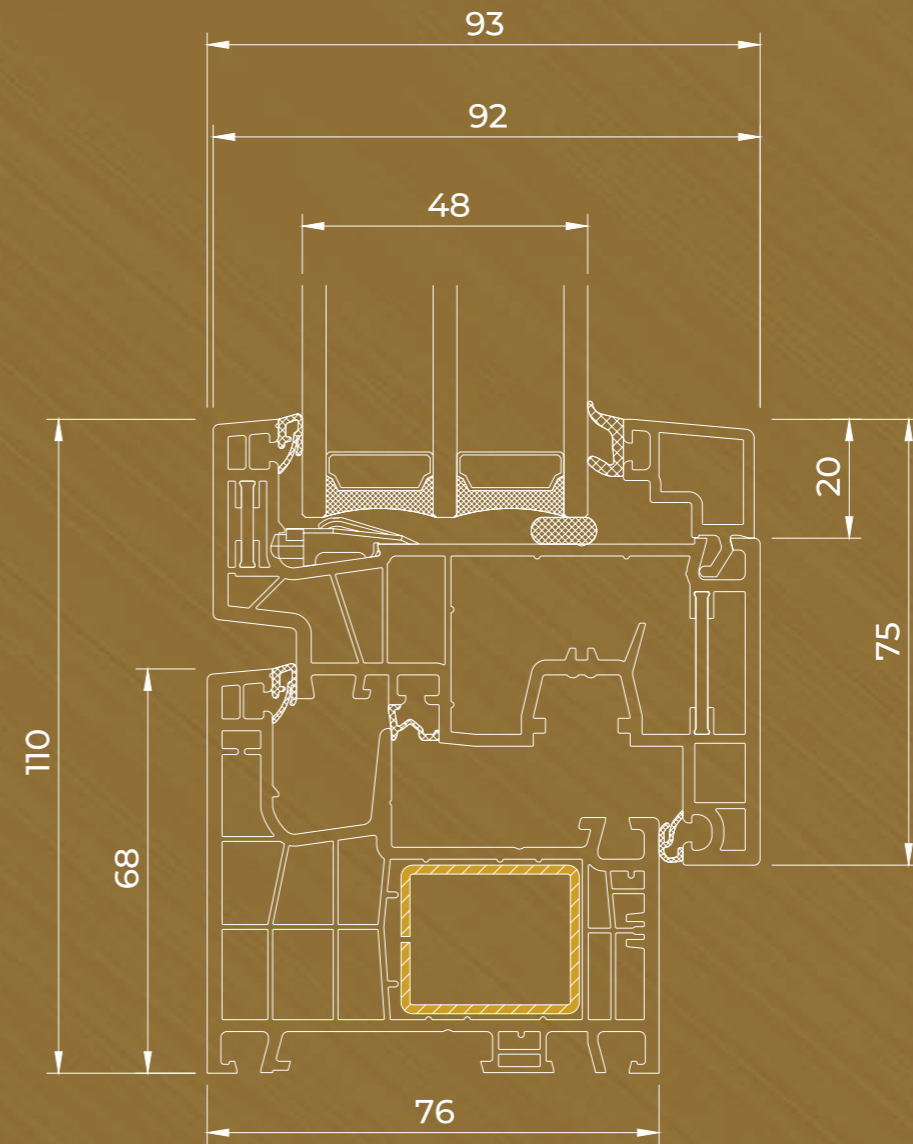
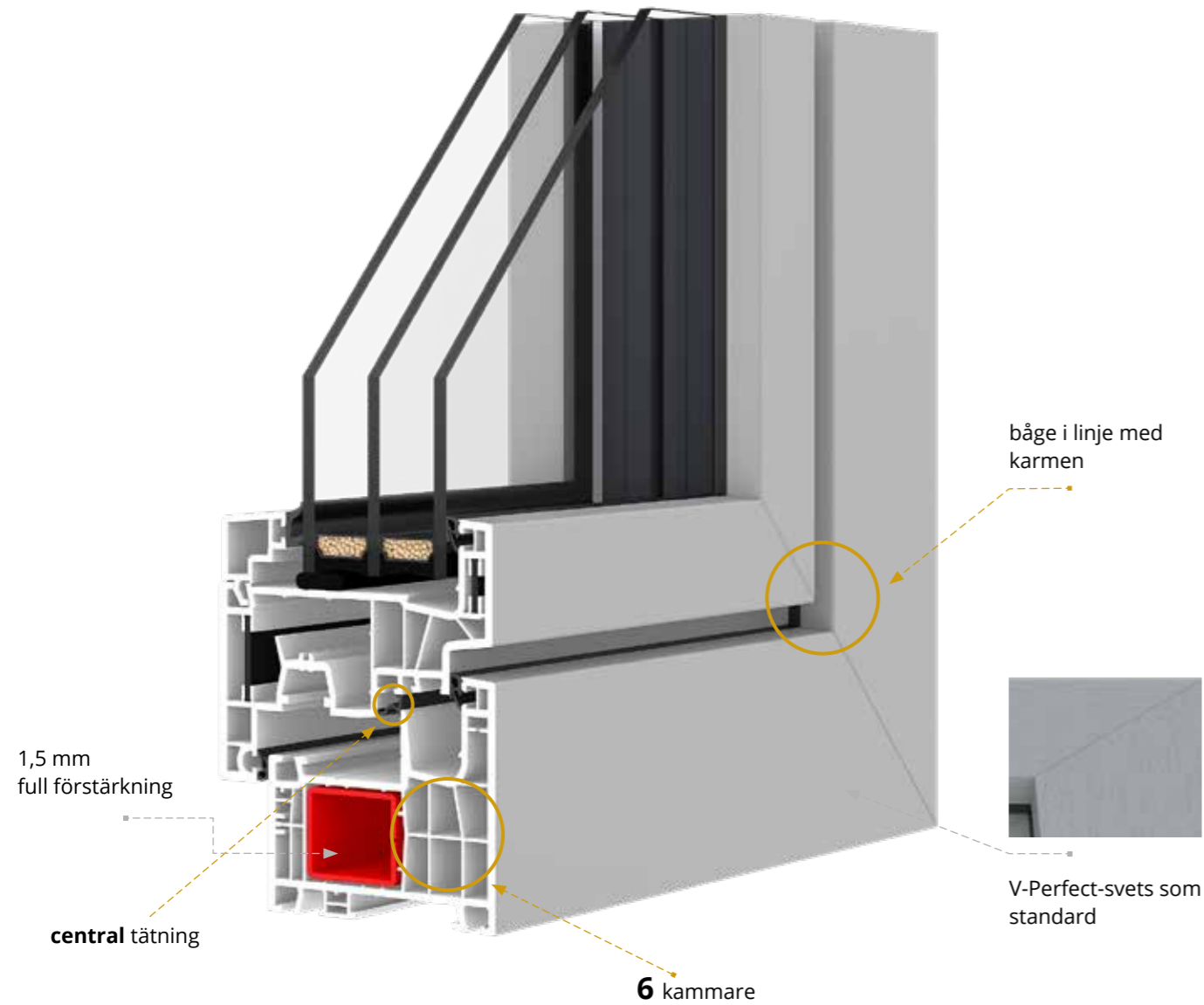
B



IDEAL NEO MD-FS | aluplast®

Den enkla, symmetriska och kubistiska formen är systemets kännetecken – skarpa vinklar och en geometrisk design ger ett distinkt uttryck samtidigt som konstruktionen behåller ett lätt och elegant utseende.

Systemet utmärker sig också genom en modern teknisk lösning – fönsterbågen saknar stålförstärkning och är i stället utrustad med glasfiberinsatser, medan glaset är fastlimmat, vilket ytterligare ökar styvheten och hållbarheten i hela konstruktionen.



- ROTO-beslag
- 4 inbrottsäkra beslag beroende på bågens storlek och beslagssystem
- glaspaket i tjocklek 36-68 mm
- glaspaket fyllt med argon
- distansram i galvaniserat stål eller varmkant (Swisspacer Ultimate)
- mikroventilation
- aluminiumhandtag
- tätninglister runt om och vid glaset, svarta eller grå
- brett urval av PVC-folier
- vit profilkärna (brun eller antracit valfritt)
- felaktigt handtagläges spärrmekanism
- tätninglist för nedre beslagsspår

IDEAL NEO MD-FS

6

kammare

3

tätninglister svetsade i hörnen

76

byggdjup
/ mm /

0,73*

U-värde för Ug=0,5 W/(m²K)

* värde beräknat för referensfönster med 4th/18/4/18/4th enligt beräkningsmetod

aluplast®

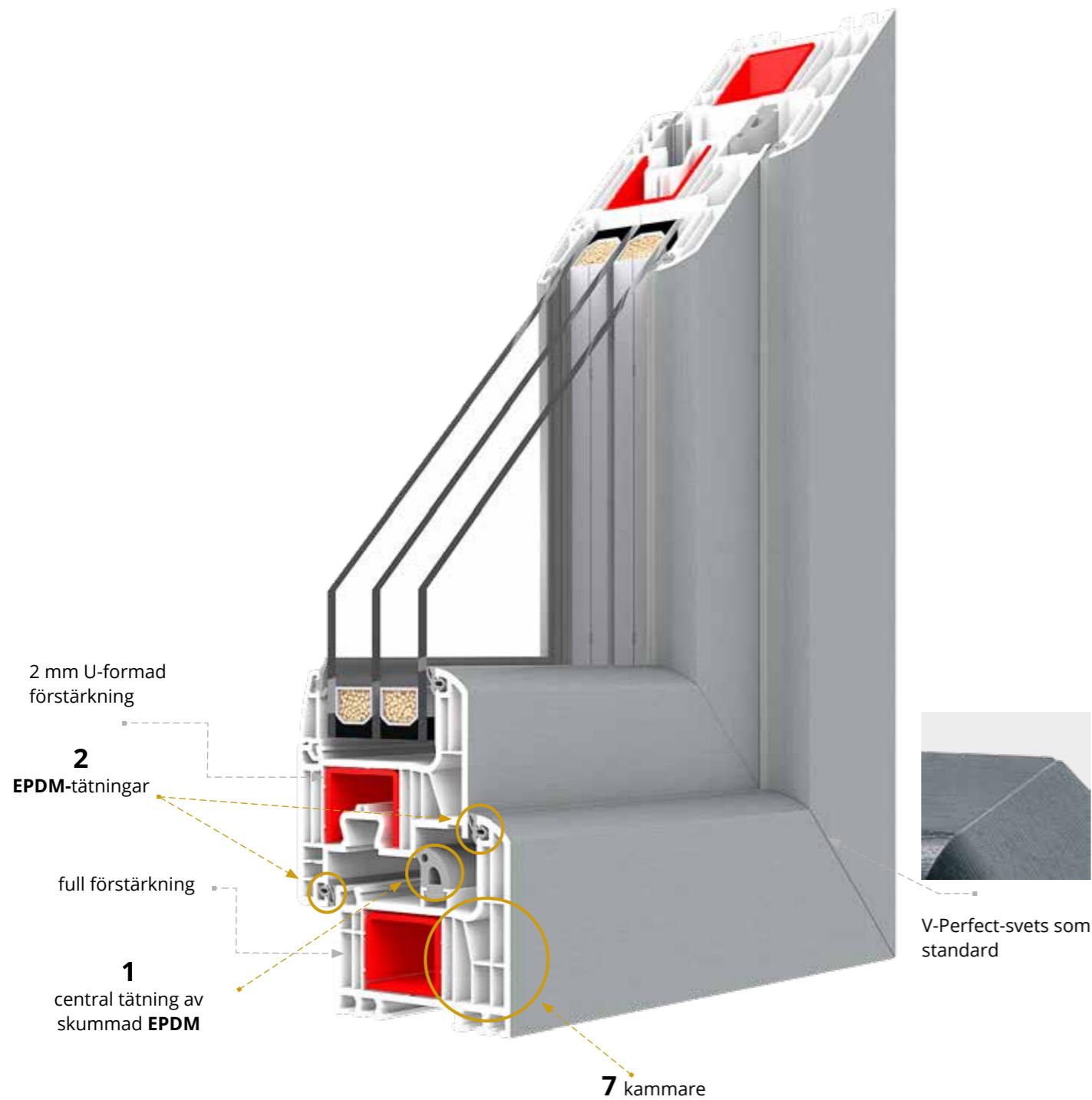
Profilklass

B

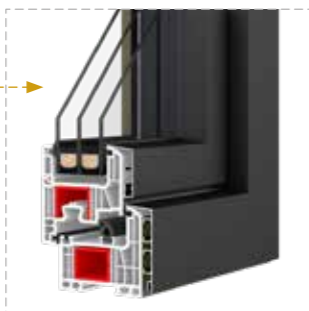


IGLO ENERGY CLASSIC

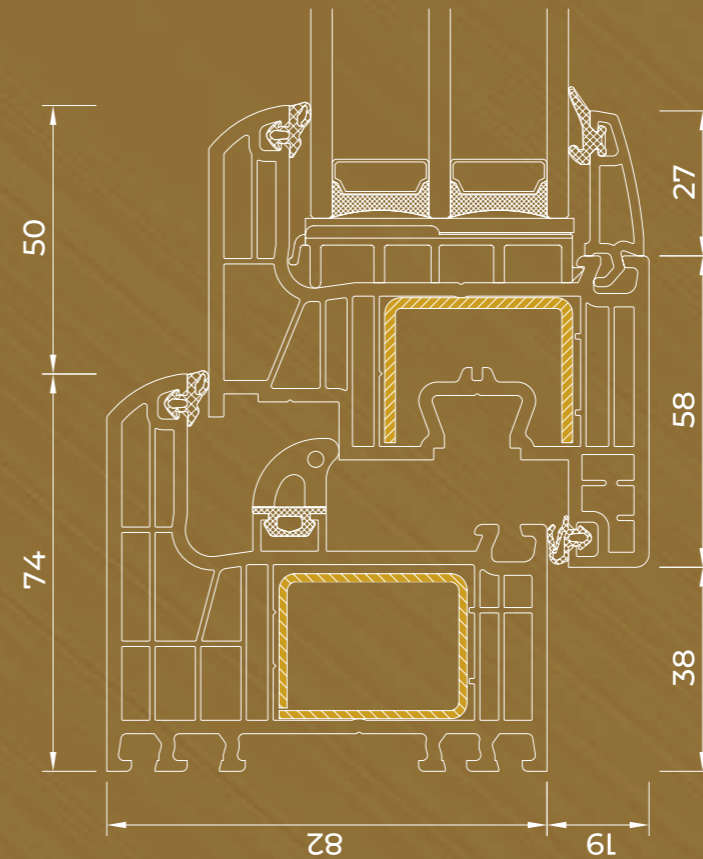
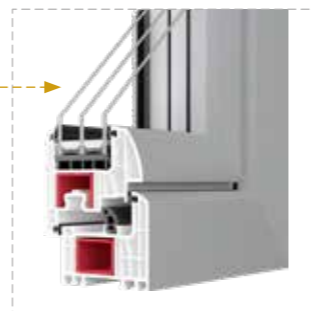
7-kammarsprofiler i karm och båge med ett byggdjup på 82 mm. Systemet är utrustat med ett specialutformat trippelt tätningssystem: yttre och inre tätninglister av EPDM samt en central tätninglist av skummad EPDM.



**IGLO ENERGY
ALUCOVER**



IGLO ENERGY



- MACO-beslag med två inbrottssäkra beslag
- glaspaket i tjocklek 24-52 mm
- glaspaket fyllt med argon
- distansram i galvaniserat stål eller varmkant (Swisspacer Ultimate)
- mikroventilation
- aluminiumhandtag
- EPDM-tätninglister runt om, vid glaset och centralt – i svart eller grå färg
- brett urval av PVC-folier
- tillgänglig i tre profilkärnefärger: vit, brun och antracit
- båghiss med integrerad spärr som förhindrar felaktigt handtagsläge – anpassas efter fönstrets höjd
- tätninglist för nedre beslagsspår
- full (sluten) stålförstärkning i karm samt U-formad stålförstärkning i båge

IGLO ENERGY CLASSIC

7
kammare

3
EPDM-tätninglister

82
byggdjup
/ mm /

0,73*
U-värde för Ug=0,5 W/(m²K)

* värde beräknat för referensfönster med 4th/18/4/18/4th enligt beräkningsmetod

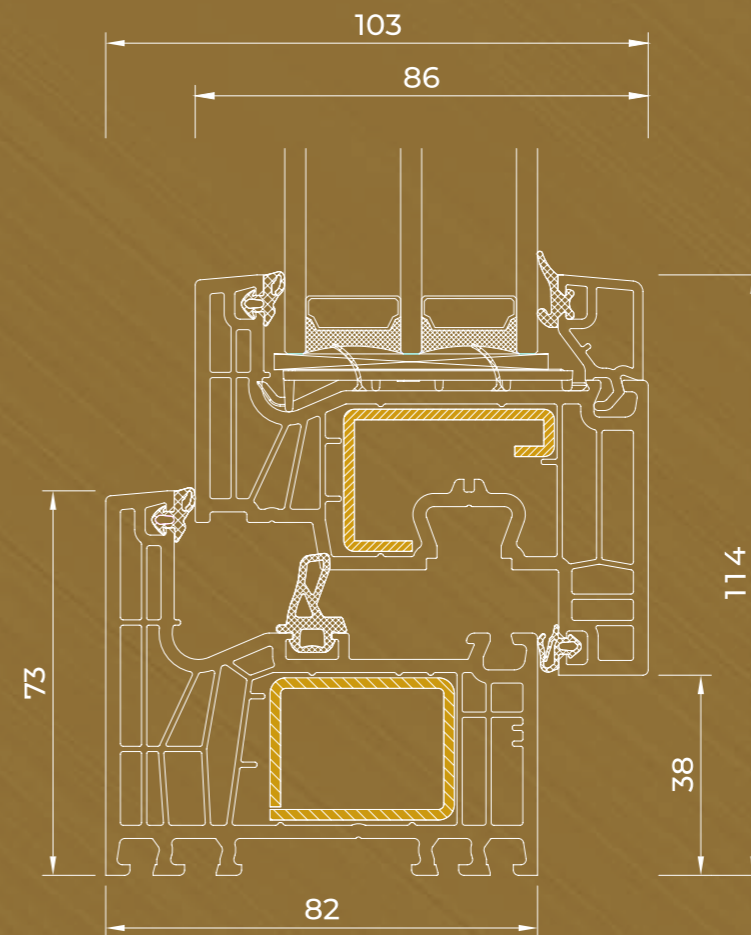
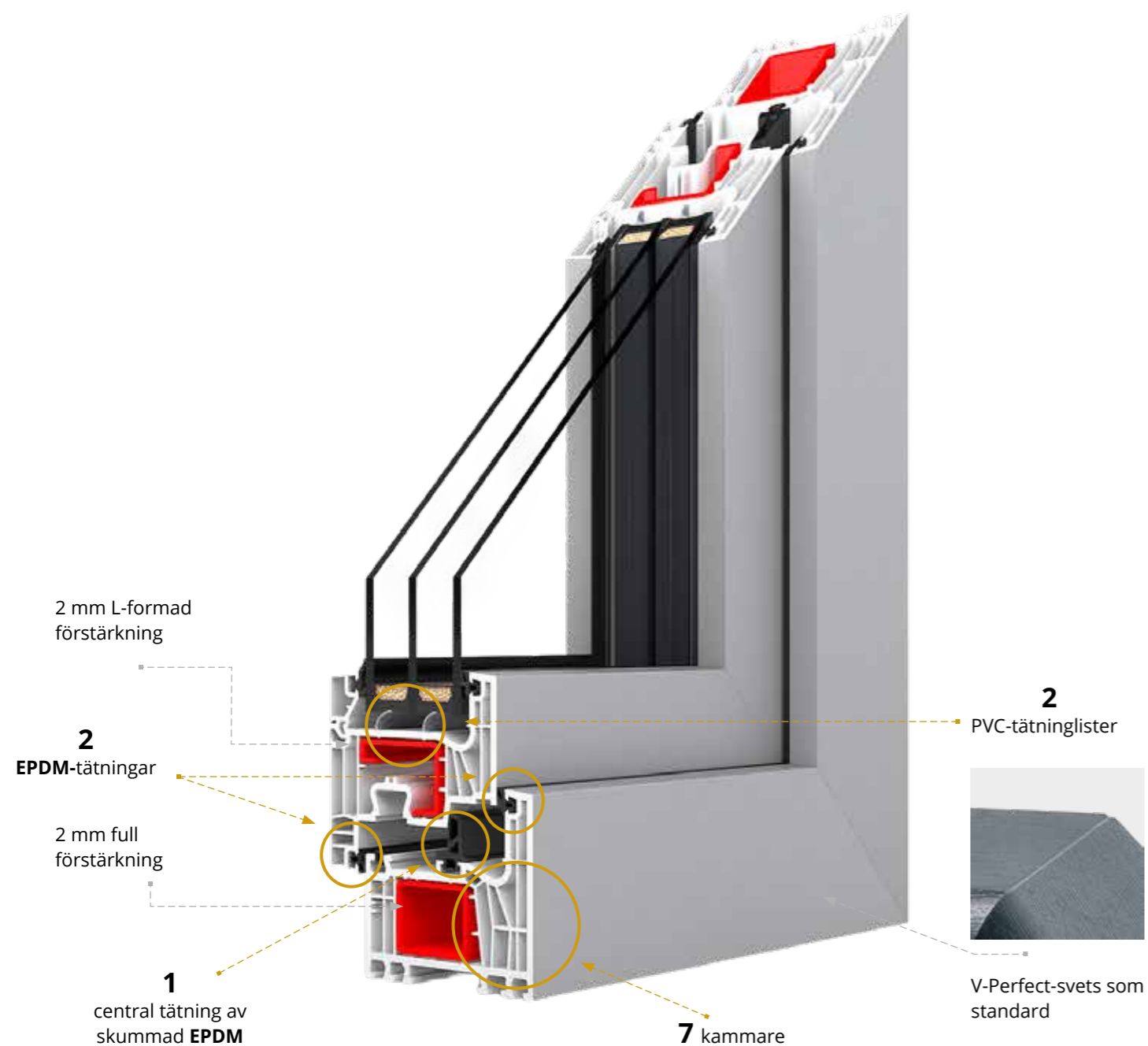
Profilklass

A



IGLO EDGE

7-kammarsprofiler i karm och båge med ett byggdjup på 82 mm. Systemet är utrustat med ett specialutformat trippelt tätningssystem – yttre, inre och central tätninglist av EPDM – samt tätninglister under glaspaketet.



- MACO-beslag med två inbrottssäkra beslag
- glaspaket i tjocklek 48-58 mm
- glaspaket fyllt med argon
- som tillval: 4-glaspaket med ett Ug-värde på 0,4 W/(m²K)
- varmkant Swisspacer Ultimate
- mikroventilation
- aluminiumhandtag DUBLIN
- EPDM-tätninglister runt om, vid glaset och centralt – i svart eller grå färg
- brett urval av PVC-folier
- tillgänglig i tre profilkärnefärger: vit, brun och antracit
- båghiss med integrerad spärr som förhindrar felaktigt handtagsläge – anpassas efter fönstrets höjd
- tätninglist för nedre beslagsspår
- 2 mm fullt stålförstärkning i karm, L-formad stålförstärkning i båge

IGLO EDGE

7
kammare

3
EPDM-tätninglister

82
byggdjup
/ mm /

0,73*

U-värde för Ug=0,5 W/(m²K)
3-GLASPAKET

* värde beräknat för referensfönster med 4th/18/4/18/4th enligt beräkningsmetod

0,66*

U-värde för Ug=0,4 W/(m²K)
4-GLASPAKET

* värde beräknat för referensfönster med 4th/14/4/14/4th/14/4th enligt beräkningsmetod

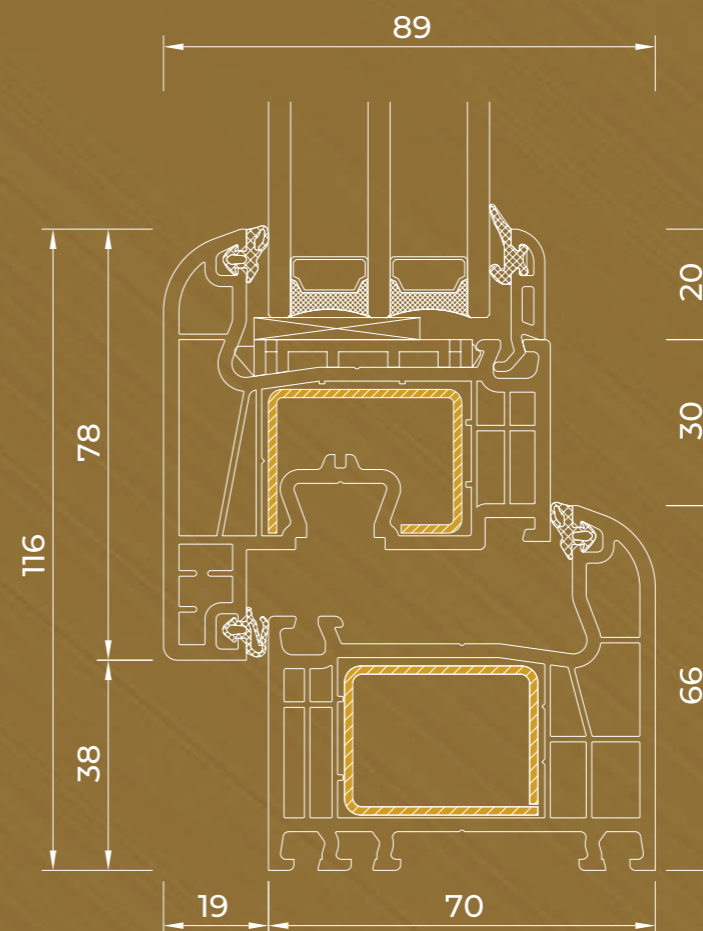
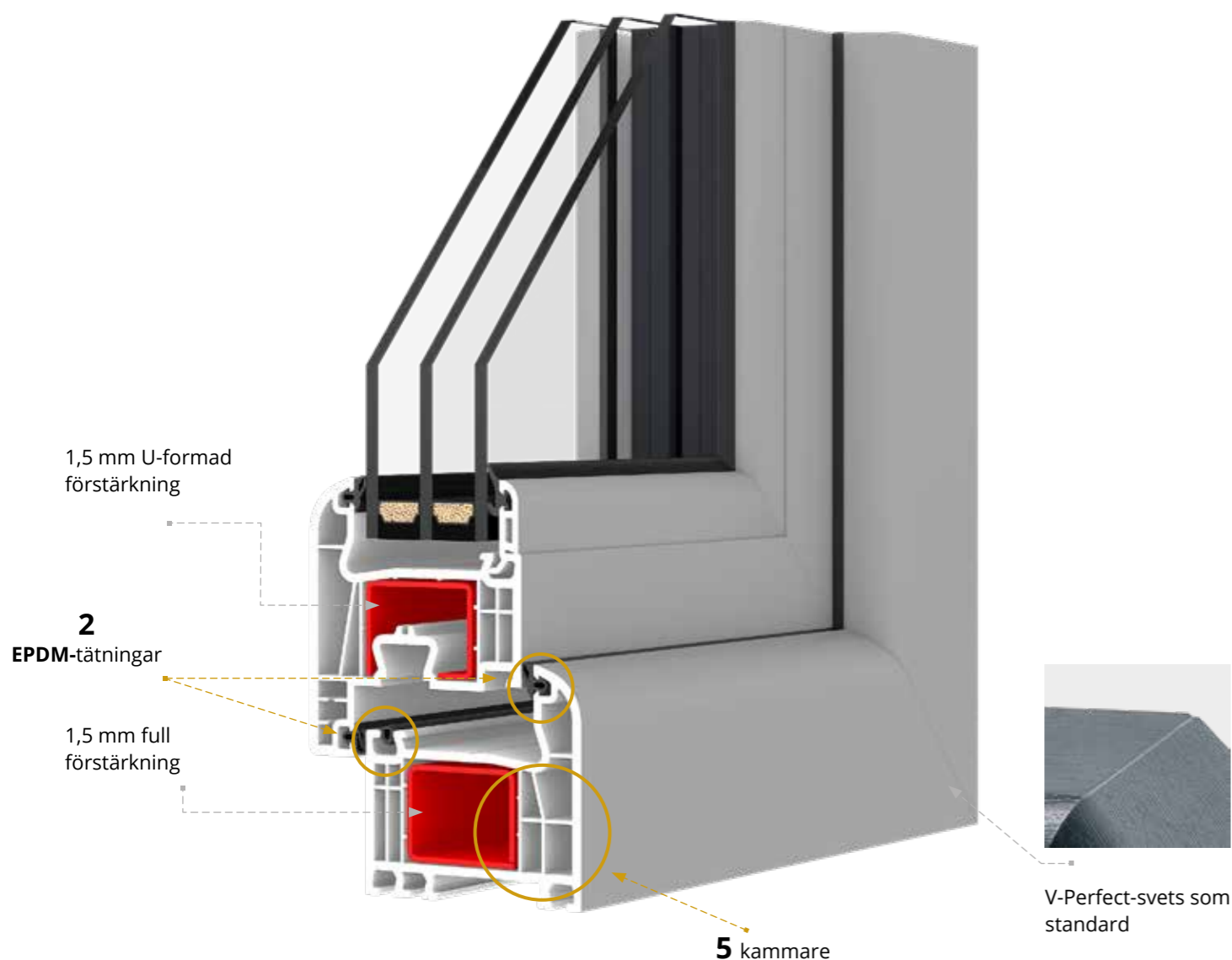
Profilklass

A



IGLO EXT / Utåtgående system

Profil med 5-kammars konstruktion och ett byggdjup på 70 mm. Båge och karm har stålförstärkning. Systemet är utrustat med dubbla EPDM-tätninglistor – en utvändig och en invändig. Utåtgående, sidohängda fönster samt balkongdörrar i samma system.



- dolda beslag MACO Multi-Power eller dörrgångjärn
- glaspaket i tjocklek 24-40 mm
- glaspaket fyllt med argon
- galvaniserad ståldistansram mellan glaset eller Varmkant Swisspacer Ultimate
- aluminiumhandtag
- svarta EPDM-tätninglistor runtom och vid glaset
- brett urval av PVC-folier
- 1,5 mm fullt (slutet) stålförstärkning i karm och båge, U-formad stålförstärkning.

IGLO EXT

5
kammare

2
EPDM-tätninglistor

70
byggdjup
/ mm /

1,24*

U-värde för Ug=1,1 W/(m²K)
2-GLASPAKET

* värde beräknat för referensfönster med 4/16/4th enligt beräkningsmetod

0,89*

U-värde för Ug=0,6 W/(m²K)
3-GLASPAKET

* värde beräknat för referensfönster med 4th/14/4/14/4th/14/4th enligt beräkningsmetod

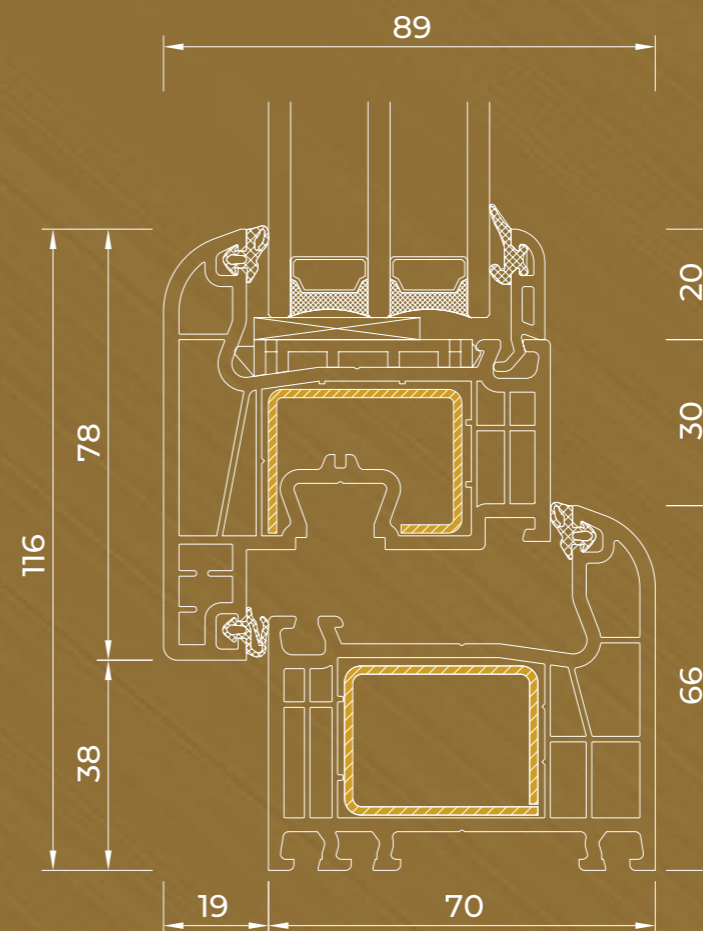
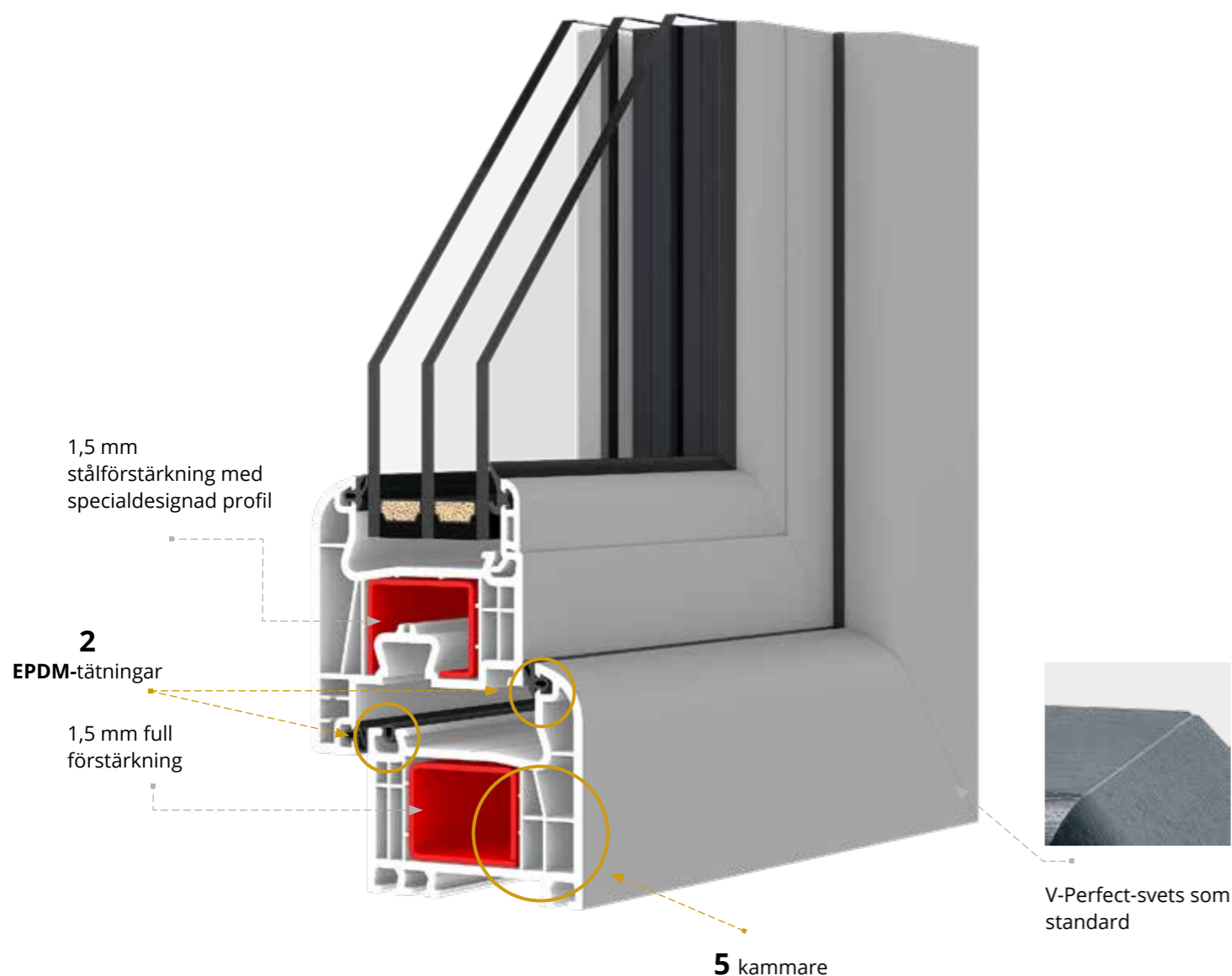
Profilklass

A



IGLO PREMIER / Utåtgående system

Utåtgående, sidohängda eller toppstyrda fönster med profil i 5-kammars konstruktion och ett byggdjup på 70 mm. Båge och karm har stålförstärkning. Systemet är utrustat med dubbla EPDM-tätninglistor – en utvändig och en invändig.



- inbrottskyddsbeslag
- glaspaket i tjocklek 24 - 40 mm
- glaspaket fyllt med argon
- galvaniserad ståldistansram mellan glasen eller Varmkant Swisspacer Ultimate
- dolda saxgångjärn vid stängt fönster samt spanjolett DM20 med dubbelrulle som möjliggör full tät stängning eller vädringsläge
- aluminiumhandtag
- svarta EPDM-tätninglistor runt om och vid glaset
- brett urval av PVC-folier
- 1,5 mm full stålförstärkning i karm samt specialutformad stålförstärkningsprofil i båge

IGLO PREMIER

5
kammare

2
EPDM-tätninglistor

70
byggdjup
/ mm /

1,24*

U-värde för Ug=1,1 W/(m²K)
2-GLASPAKET

* värde beräknat för referensfönster med 4/16/4th enligt beräkningsmetod

0,89*

U-värde för Ug=0,6 W/(m²K)
3-GLASPAKET

* värde beräknat för referensfönster med 4th/14/4/14/4th/14/4th enligt beräkningsmetod











































Profilklass

A



FOLIE FÄRGÖVERSIKT

Utskrift kan skilja sig från verkligheten.

 Betonggrå 702305-167	 Basaltgrå slät 701205-097	 Crown Platinum 9.1293001-195	 Krämvit 137905-167	 Kvartsitgrå 703905-167	 Mörkröd 308105-167
 Ljusgrå 725105-167	 Antracit Ulti-Matt 02.20.71.000001-504700	 Slät kvartsitgrå 703905-097	 Naturlig ek 3118076-167	 Oregon 2115008-167	 Palisander 851805-167
 Skiffer 1.0065002-097	 Slät skiffergrå 02.11.71.000040-097	 Svart Ulti-Matt 02.20.01.000002-504700	 Grå 715505-167	 Slät antracit 701605-097	 Gyllene ek 2178001-167
 Pyrit 02.12.17.000001	 Jet Black CC+ 476-6062	 Mörkgrön 612505-167	 Turner ek F470-3001	 Mossa grön 600505-167	 Vit FX 915205-168
 Antracit 701605-167	 Chokladbrun 887505-167	 Daglazja 3152009-167	 Mörk ek 2052089-167	 Macore 3162002-167	 Mahogny 2097013-167
 Basaltgrå 70125-097	 Valnöt 2178007-167	 Blekt ek F 456-3081	 Winchester 49240015-148	 Vit sand Ulti-Matt PX 9152	 Aludec Umbra Grå 470-6065
 Djup brons F4701029	 Turner ek amber 470-9035	 Turner ek toffee 470-3004	 Turner ek valnöt 470- 9036	 Briljantblå 470- 9036	 Stålblå 470- 9036

HANDTAG

Handtag som används i våra produkter är tillverkade av aluminium och kännetecknas inte bara av elegant design och flera färgalternativ, utan också av en ergonomisk form. handtag med nyckel eller säkerhetsknapp som förhindrar oavsiktlig öppning – en perfekt lösning för barnrum.

ALUMINIUMHANDTAG FÖR FÖNSTER OCH BALKONGDÖRRAR

STANDARD FÖNSTERHANDTAG IGLO 5 / NEO MD 76



FÖNSTERHANDTAG IE



FÖNSTERHANDTAG MED NYCKEL IGLO 5 / NEO MD 76



FÖNSTERHANDTAG DUBLIN⁴



FÖNSTERHANDTAG MED KNAPP DUBLIN⁴



FÖNSTERHANDTAG MED NYCKEL DUBLIN⁴



DUBBELSIDIGT BALKONGHANDTAG MED PZ-SKYLT FÖR FASADJALUSI¹



HANDTAG FÖR ALTANDÖRR, ANPASSAT FÖR FASADJALUSI²



HANDTAG FÖR ALTANDÖRR²



DUBBELSIDIGT BALKONGHANDTAG MED SKYLTT PZ³



Finns i färgerna vit, silver, oliv och brun.



¹ Tillgänglig för Iglo 5 Classic med DM 25-spanjolett, Iglo MP (mellanprofil)

² Tillgänglig även i svart (RAL 9005)

³ Tillgänglig för Iglo EXT, Iglo 5 Classic med DM 25-spanjolett

⁴ Finns i sex färger: vit, brun, silver, antracit, svart och guld.

GLAS

Vi erbjuder många typer av glas av högsta kvalitet. välj det glas som passar ditt fönster och ger ditt hem en unik karaktär.

Vi har tillverkat isolerade glaspaket sedan 1994. vi har en modern glashärdningsugn och egna testlaboratorier som säkerställer den högsta kvaliteten.

De glaspaket vi tillverkar kan försees med kapillärer som balanserar det inre glastrycket med det yttre lufttrycket. detta gör dem idealiska för användning i havsnära områden och i bergsområden.



Laminerat glas
Möjlighet att använda termisk beläggning.



Matt



Stopsol brun 6 mm



Stopsol blå 6 mm



Ornament Chinchilla



Ornament Delta



Ornament Silvit



Ornament Cathedral



Ornament Master Carre



Waterfall 105



Antisol grön
4 eller 6 mm



Antisol brun
4 eller 6 mm



Antisol grå
4 eller 6 mm



Antisol blå
6mm



Float 4, 6, 8, 10 mm
Möjlighet att använda termisk beläggning.



Mirastar



upp till 7000
fönster per dag



4000
anställda



650
lastbilar



118 tys. m²
produktionsyta

SINCE 1985

LEVERANSTID FRÅN ENDAST 7 DAGAR





Information	IGLO LIGHT	IGLO 5 CLASSIC	IDEAL NEO MD	IDEAL NEO MD-FS	IGLO ENERGY CLASSIC	IGLO EDGE	IGLO EXT	IGLO PREMIER
Antal kammare	5	5	6	6	7	7	5	5
Byggdjup	70 mm	70 mm	76 mm	76 mm	82 mm	82 mm	70 mm	70 mm
Antal tätningar	2	2	3	3	3	3	2	2
Värmeegenomgång	<p>Uw = 0,88 W/(m²K)*</p> <p>*för ett fönster med mått 1230x1480 mm, med stålförstärkning och glaspaket med Ug = 0,6 W/(m²K), fyllt med argon och med varmkant Swisspacer Ultimate.</p>	<p>Uw = 0,83 W/(m²K)*</p> <p>*för ett fönster med mått 1230x1480 mm, med stålförstärkning och glaspaket med Ug = 0,6 W/(m²K), fyllt med argon och med varmkant Swisspacer Ultimate.</p>	<p>Uw = 0,76 W/(m²K)*</p> <p>*för ett fönster med mått 1230x1480 mm, med stålförstärkning och glaspaket med Ug = 0,5 W/(m²K), fyllt med argon och med varmkant Swisspacer Ultimate.</p>	<p>Uw = 0,73 W/(m²K)*</p> <p>*för ett fönster med mått 1230x1480 mm, med stålförstärkning och glaspaket med Ug = 0,5 W/(m²K), fyllt med argon och med varmkant Swisspacer Ultimate.</p>	<p>Uw = 0,73 W/(m²K)*</p> <p>*för ett fönster med mått 1230x1480 mm, med stålförstärkning och glaspaket med Ug = 0,5 W/(m²K), fyllt med argon och med varmkant Swisspacer Ultimate.</p>	<p>Uw = 0,66 W/(m²K)*</p> <p>För ett fönster med mått 1230x1480 mm, Uw = 0,66 W/(m²K), med stålförstärkning och glaset med Ug = 0,4 W/(m²K) fyllt med argon, utrustad med distansprofil av plast - Swisspacer Ultimate.</p>	<p>Uw = 0,89 W/(m²K)*</p> <p>*för ett fönster med mått 1230x1480 mm, med stålförstärkning och glaspaket med Ug = 0,6 W/(m²K), fyllt med argon och med varmkant Swisspacer Ultimate.</p>	<p>Uw = 0,89 W/(m²K)*</p> <p>*för ett fönster med mått 1230x1480 mm, med stålförstärkning och glaspaket med Ug = 0,6 W/(m²K), fyllt med argon och med varmkant Swisspacer Ultimate.</p>
Glaspaket	24-40 mm	24-40 mm	24-54 mm	36-68 mm	24-52 mm	48-58 mm	24-40 mm	24-40 mm
Ljudisolering	34 dB	34-43 dB	36-38 dB	36 dB	36-47 dB	36-47 dB	34-35 dB	34-35 dB



Upptäck hela vårt sortiment.